

CHALECO



Características



Broches delanteros. pueden ser de 2 a 3 filas para reducir tallas. Bajo busto.

Espalda cerrada, tiro regulable.

Con varillas al contorno de la faja para lucir una figura modelada, no se enrolla manteniéndose firme y fija en todo momento.


CHALECO



**CALLE 25 DE MAYO N 123 ENTRE CALLE
BOLÍVAR Y AV. HEROÍNAS**



CHALECO



**CALLE 25 DE MAYO N 123 ENTRE CALLE
BOLÍVAR Y AV. HEROÍNAS**




CHALECO



**CALLE 25 DE MAYO N 123 ENTRE CALLE
BOLÍVAR Y AV. HEROÍNAS**



CHALECO



**CALLE 25 DE MAYO N 123 ENTRE CALLE
BOLÍVAR Y AV. HEROÍNAS**



CHALECO



**CALLE 25 DE MAYO N 123 ENTRE CALLE
BOLÍVAR Y AV. HEROÍNAS**

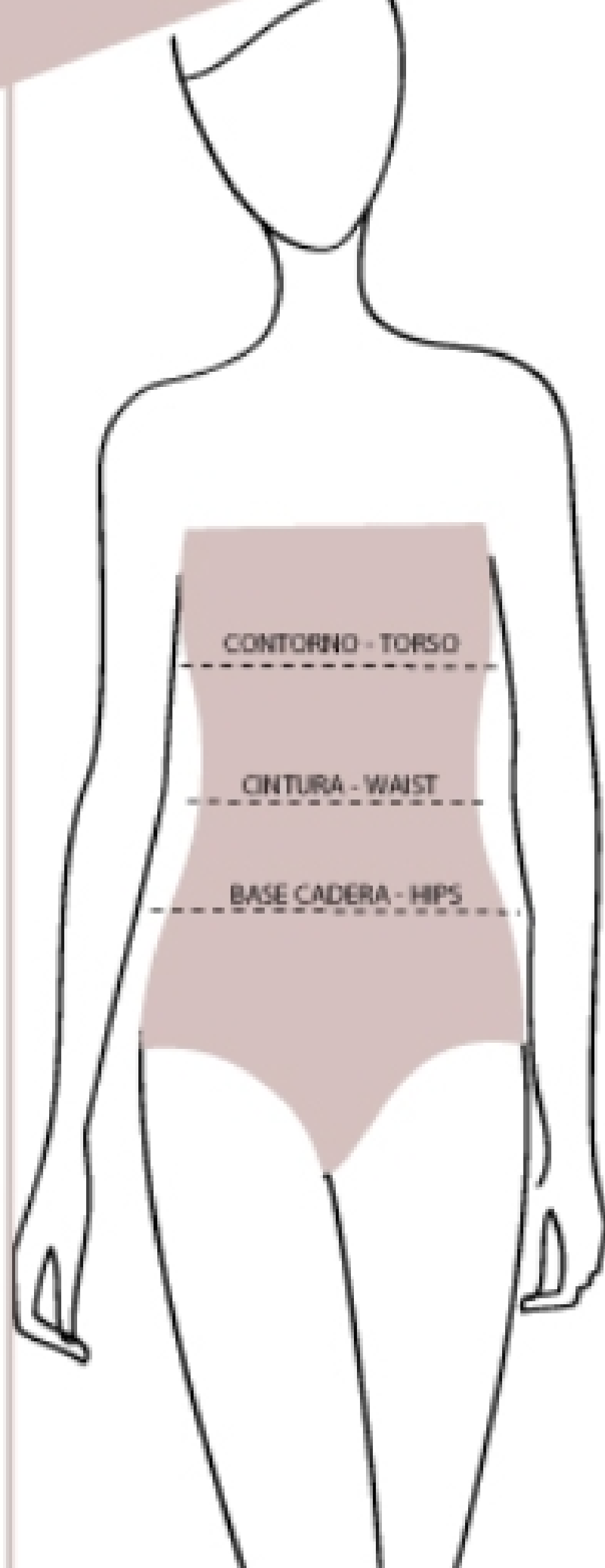


CHALECO



Tabla sugerida de medidas

CINTURILLAS Y CHALECOS LÁTEX
SI TUS MEDIDAS EN CM SON:



CONTORNO	CINTURA	BASE CADERA	TU TALLA ES
77-85	70-78	82-90	XS
82-90	75-83	87-95	S
87-95	80-88	92-100	M
92-102	85-95	97-107	L
96-106	90-100	102-112	XL
100-110	95-105	107-117	XXL
104-116	100-112	112-124	XXXL
110-122	107-119	119-131	XXXXL
116-128	114-126	126-138	XXXXXL
122-134	121-133	133-145	XXXXXXL

**CALLE 25 DE MAYO N 123 ENTRE CALLE
BOLÍVAR Y AV. HEROÍNAS**

